

EQUIPOS Y ACCESORIOS DE FUMIGACIÓN

Realiza tus compras por:



0989383867
0994510338

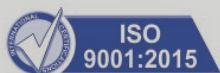


OUSEN

Zhejiang Ousen Machinery Co., Ltd., fundada en 1996, se dedica a la maquinaria de protección de plantas, maquinaria de limpieza, maquinaria de jardín, motor de gasolina pequeño, cinta de goteo con emisor en el interior, manguera rociadora de alta presión y otras actividades de investigación, desarrollo, fabricación, ventas y servicios.

Cuenta con la Certificación del Sistema de Calidad ISO 9001: 2008, la Certificación del Sistema de Gestión Ambiental ISO14001:2015, el Certificado del Sistema de Gestión de Seguridad y Salud Ocupacional ISO45001:2008, muchos tipos de productos obtuvieron la Certificación (CE), ROHS, Certificación PAHS, la Certificación Obligatoria del China (3C) y el Ministerio de Agricultura para promover el certificado.

Nuestros productos no solo son los más vendidos en el mercado nacional, sino que también se exportan a más de 100 países.



Certificación del Sistema de Calidad



Certificación del Sistema de Gestión Ambiental



Certificado del Sistema de Gestión de Seguridad y Salud Ocupacional



Unión Europea
Certificación RoHS



Unión Europea
Prueba de PAHS



Certificación CE
Estandar Europeo



Certificación Obligatoria China

Índice


Cabezales de Fumigación

4-7



Mochilas de Fumigación

8-9



Bombas de agua y motores a gasolina

10-11




Bombas estacionarias y accesorios

12-13



Piezas y repuestos

14-21



Equipos de Fumigación



OS-22S1N

Volumen de Succión	13,5-20 L/MIN
Presión	0-40 KG/CM2
Velocidad	800-1200 RPM
Potencia Requerida	4-5,5 HP
Peso	9,2 KG
Dimensiones (AxLxA)	285x375x330 MM



OS-22S1TN

Volumen de Succión	13,5-20 L/MIN
Presión	0-40 KG/CM2
Velocidad	800-1200 RPM
Potencia Requerida	4-5,5 HP
Peso	9,2 KG
Dimensiones (AxLxA)	285x375x330 MM

Sin grasero



OS-30S1N

Volumen de Succión	32-46 L/MIN
Presión	0-40 KG/CM2
Velocidad	800-1200 RPM
Potencia Requerida	5,5-6,5 HP
Peso	12,6 KG
Dimensiones (AxLxA)	305x420x330 MM



OS-30S1TN

Volumen de Succión	32-46 L/MIN
Presión	0-40 KG/CM2
Velocidad	800-1200 RPM
Potencia Requerida	5,5-6,5 HP
Peso	12,6 KG
Dimensiones (AxLxA)	305x420x330 MM

Sin grasero



OS-22D1N

Volumen de Succión	13,5-20 L/MIN
Presión	0-40 KG/CM2
Velocidad	800-1200 RPM
Potencia Requerida	4-5,5 HP
Peso	8 KG
Dimensiones (AxLxA)	285x330x330 MM



OS-30A1N

Volumen de Succión	32-46 L/MIN
Presión	0-40 KG/CM2
Velocidad	800-1200 RPM
Potencia Requerida	5,5-6,5 HP
Peso	10,5 KG
Dimensiones (AxLxA)	305x420x330 MM



OS-120A1N

Volumen de Succión	71-116 L/MIN
Presión	0-40 KG/CM2
Velocidad	600-1000 RPM
Potencia Requerida	7-9,5 HP
Peso	31 KG
Dimensiones (AxLxA)	390x525x560 MM



OS-4500N


Volumen de Succión	116-155 L/MIN
Presión	0-40 KG/CM2
Velocidad	600-800 RPM
Potencia Requerida	14-16 HP
Peso	43 KG
Dimensiones (AxLxA)	400x600x550 MM



OS-5200N

Volumen de Succión	178-229 L/MIN
Presión	0-40 KG/CM2
Velocidad	600-800 RPM
Potencia Requerida	18-28 HP
Peso	68,8 KG
Dimensiones (AxLxA)	475x725x455 MM


Fumigadoras armadas



OS-S22-F(22S1N)

Motor	5,5 HP
Bomba	22D1N
Caudal Max.	20 L/MIN

Incluye:
 100 metros de manguera Soft
 Barilla extensora de 90 cm
 Lanza de 2 salidas
 Campana para árboles
 Mangueras se succión y retorno
 Cernidera



OS-S22-F(22S1TN)

Motor	5,5 HP
Bomba	22S1TN
Caudal Max.	20 L/MIN


Incluye:
 100 metros de manguera Soft
 Barilla extensora de 90 cm
 Lanza de 2 salidas
 Campana para árboles
 Mangueras se succión y retorno
 Cernidera



OS-S22-F(22D1N)

Motor	5,5 HP
Bomba	22D1N
Caudal Max.	20 L/MIN

Incluye:
 100 metros de manguera
 Barilla extensora de 90 cm
 Lanza de 2 salidas
 Campana para árboles
 Mangueras se succión y retorno
 Cernidera



OS-S30-F(30D1N)

Motor	5,5 HP
Bomba	30D1N
Caudal Max.	46 L/MIN

Incluye:
 100 metros de manguera
 Barilla extensora de 90 cm
 Lanza de 2 salidas
 Campana para árboles
 Mangueras se succión y retorno
 Cernidera

DESDE 1978

MAQUINARIA AGRÍCOLA, FORESTAL Y DE CONSTRUCCIÓN

Fumigadoras de Mochila con Motor



CÓDIGO
OS-777-TU26

OS-777

Flujo	5-7 L/MIN
Presión	0-25 KG/CM2
CC Motor	26 CC
Capacidad	25 L
Peso	10,9 KG
Dimensiones (AxLxA)	350x440x640 MM

Motor 2T



CÓDIGO
OS-800K-139H
OS-800K-TU26

OS-800

Flujo	5-7 L/MIN
Presión	0-25 KG/CM2
CC Motor	26 CC
Capacidad	25 L
Peso	10,9 KG
Dimensiones (AxLxA)	350x440x640 MM

Motor 2T y 4T



CÓDIGO
OS-900K-TU26

OS-900

Flujo	6-8 L/MIN
Presión	0-25 KG/CM2
CC Motor	26 CC
Capacidad	25 L
Peso	10,9 KG
Dimensiones (AxLxA)	350x440x640 MM

Motor 2T



CÓDIGO
OS-800K-139H/HO

OS-4025

Flujo	7-10 L/MIN
Presión	0-25 KG/CM2
CC Motor	39 CC
Capacidad	30 L
Peso	10,9 KG
Dimensiones (AxLxA)	350x440x640 MM

Motor 4T



OS-P768K


Motor	OS-139H
Cilindraje	35.8 CC
Potencia	1 HP
Velocidad	6500 RPM
Ø Entrada y salida	25,4 MM/1"
Caudal Max.	6-8 L/MIN
Presión	25 BAR
Peso	8.7 KG
Dimensiones (AxLxA)	325x325x350

Incluye 50 metros

Motor 4T


767-3/139H

Cabezal para bomba de Mochila motor 4T



767-6

Cabezal para bomba de Mochila motor 4T Tipo Honda



Motores

Motor para bomba de Mochila 2T



TU26

Velocidad	6500 RPM
Cilindraje	26 CC
Peso	2,5 KG
Dimensiones (AxLxA)	190x240x240 MM

Motor 2T

Motor para bomba de Mochila 4T Tipo Honda




OS-139H

Velocidad	6500 RPM
Cilindraje	35,8 CC
Peso	3,8 KG
Dimensiones (AxLxA)	252x283x280 MM

Motor 4T


Motor para Fumigadoras Estacionarias



OS-168F(6.5 HP)

Cilindraje	200 CC
Potencia	6,5 HP
Velocidad	3000 RPM
Peso	14,3 KG
Dimensiones (AxLxA)	335x395x355 MM

Bombas de caudal trabajo liviano



OS-20B

Motor	OS-168F
Cilindraje	200 CC
Potencia	6,5 HP
Velocidad	3000 RPM
Ø Entrada y salida	50 MM/2"
Caudal Max.	500 L/MIN
Altura Max.	22 M
Succión Max.	7 M
Peso	21,8 KG



OS-30B

Motor	OS-168F
Cilindraje	200 CC
Potencia	6,5 HP
Velocidad	3000 RPM
Ø Entrada y salida	75 MM/3"
Caudal Max.	1000 L/MIN
Altura Max.	26 M
Succión Max.	7 M
Peso	24 KG



OS-10B

Motor	OS-139F
Cilindraje	31 CC
Potencia	1,4 HP
Velocidad	6500 RPM
Ø Entrada y salida	25,4 MM/1"
Caudal Max.	117 L/MIN
Altura Max.	22 M
Succión Max.	7 M
Peso	8 KG

Estructura para Bombas



OS-S22-F S30-F

Coche para Bombas



COCHE

Camilla para Bombas



CAMILLA



Mangueras de Fumigación



8.5MM

Ø Interior	7,5 MM
Ø Exterior	14 MM
Presión de Trabajo	60 BAR
Presión de Rotura	200 BAR
Longitud	50 y 100 M

10MM/3PLY

Ø Interior	0,5 MM
Ø Exterior	16 MM
Presión de Trabajo	60 BAR
Presión de Rotura	200 BAR
Longitud	100 M

13MM

Ø Interior	12,5 MM
Ø Exterior	19,3 MM
Presión de Trabajo	40 BAR
Presión de Rotura	180 BAR
Longitud	100 M

Códigos

50 M

100 M

8.5MM/50M

8.5MM



8.5MM/SOFT

Diam. Interior	8,5 MM
Diam. Exterior	14 MM
Presión de Trabajo	60 BAR
Presión de Rotura	180 BAR
Longitud	100 M

**Manguera
Ultrasuave**

Pistolas de Fumigación

Lanzas fija recta



D-S5



D-S6



D-S7




D-S8

Lanzas fija curva



D-B5



D-B6


Lanzas fija curva



D-F1



D-F2



D-F3

Campanas de lanzas



D-M1



D-M2



D-M3

Lanzas de Fumigación

Lanzas Boquilla Pequeña




D-R2 Lanza con boquilla fija 60 cm




D-R2 Lanza con campana fija 60 cm



D-R3 Lanza con boquilla fija 90 cm



D-R4 Lanza con campana fija 90 cm



D-R5

Lanzas Boquillas Grandes



CB-BIG-1-S



CB-BIG-1-L

Lanza con boquilla fija curva 90 cm

CB-BIG-2-S

Lanza con campana fija curva 90 cm



CB-BIG-2-L

Lanza con campana giratoria 60 cm



Lanza con campana giratoria 90 cm

CB-BIG-3-S



CB-BIG-3-L



CB-BIG-4-L



CB-BIG-5-L

Campana Pequeña Ajustable


Boquilla Grande Ajustable

Campana Lanza D-F2



CB-BIG-6-L

Barillas extensoras



60CM
Barra Extensora Niquelada 60 cm

90CM
Lanza 2 boquillas pequeñas tipo S

120CM
Lanza 3 boquillas pequeñas

150CM
Lanza 4 boquillas pequeñas

180CM
Lanza 5 boquillas pequeñas

210CM

Pistolas de Fumigación



D-H1



D-L4 Lanza 2 boquillas grandes larga 28 cm



CB-D-H1400-AL



CB-TURBO400AL

Lanza 3 boquillas grandes corta 30 cm

Lanza 3 boquillas grandes larga

Lanza 4 boquillas grandes larga

Lanza 5 boquillas grandes larga

Lanza 6 boquillas grandes larga

				Varilla extensora 60cm					
B-02	Cigüeñal	B-03	Camilla	B-04	Camilla Tipo Japonesa	B-05	Polea 3 radios	Varilla extensora 90cm	
					Varilla extensora 120cm				
B-06	Polea 5 radios	B-07	Camara de aire	B-08	Camara de aire	B-09	Cernidera	B-10	Llave 1, 1/4
					Varilla extensora 150cm				
B-11	Llave 1/2	B-12	Llave 1/2 bronce	B-13	Llave 3/8 a 1/2	B-14	Llave 3/8	B-15	Llave macho/hembra
					Varilla extensora 210cm				
B-16	Llave macho/macho	B-17	Llave 1/4 3 Conductos	B-19	Adaptador 3/4 a 1/2	B-20	Union Directa	B-23	Y Roscada
									
B-24	Destorcedor	B-25	Union Aletas	B-26	Union roscada	B-27	Union roscada 13mm	B-28	Union con destorcedor
					Pistola tipo grip				
B-30	Reten Cigüeñal	B-31	Reten de Piston	B-32	Base Cauchos	B-33	Caucho Piston	B-34	Caucho Piston Lona
					Pistola estilo Europea				
B-35	Banda	B-36	Deflector Pistola tipo Italiana	B-37	Caucho Valvula	B-38	Caucho Grasero Pistola tipo italiana con protección	B-39	Rodamiento
									
B-40	Polea	B-41	Valvula de acero	B-42	Caucho Plastica	B-45	Carcasa	B-46	Recogedor

Repuestos

				
B-47 Kit Succión y Retorno	B-49 Cuerpo Cilindro	B-50 Base Camara	B-51 Base Succion	
				
B-52 Base Mando Presion	B-54 Mando Presion	B-57 Manometro	B-58 Tapa de aceite	B-62 Tapa Nivel
				
B-63 Resorte	B-64 Cuña	B-67 Asiento Valvula bola	B-70 Anillo Ajuste	B-71 Anillo Grasero
				
B-72 Valvula Bola	B-74 Copa Grasero	B-75 Copa Grasero Hierro	B-77 Biela	B-78 Piston Plasma
				
B-79 Piston Hierro	B-87 Base Carcasa	B-89 Casquillo Remache	C-03 Cigüeñal	C-04 Sello de Aceite
				
C-05 Sello de Aceite	C-06 Piston	C-07 Rines de Piston	C-08 Cilindro	C-09 Bujia
				
C-11 Canastilla	C-14 Bobina de Encendido	C-15 Silenciador	C-16 Brida	C-17 Carburador
				
C18- Kit de Empaques	C-20 Acoples de Aluminio	C-21 Carcasa Filtro de Aire	C-22 Carrete de Encendido	C-23 Cable de Acelerador

				
C-26 Tanque de Combustible	C-27 Manguera de Combustible	C-28 Tapon	C-29 Filtro de Gasolina	C-30 Interruptor
				
C-31 Tapa de Arranque	C-32 Tapa de Arranque	C-34 Amortiguador Corto/ largo	C-35 Manguera Mochila 8,5mm	C-36 Plancha de Acelerador
				
C-37 Kit de Carburador	C-38 Bobin	C-39 Uñetas	C-40 Polea de Arranque	C-41 Siembra de Arranque
				
C-46 Piston, pin y seguro	C-47 Rin de Piston	C-48 Cigüeñal 4 tiempos	C-49 Bobina de Encendido	C-50 Volante
				
C-51 Carburador 4 tiempos	C-52 Embrague	C-53 Campana de Embrague 4T	C-54 Tapa de Arranque	C-69 Reten 15x26x6
				
C-70 Reten 12x25x6	C-71 Empaque Brida	C-78 Valvula Admision Escape	C-88 Resorte Tapa Arranque	C-89 Empuñadura de Arranque
				
C-90 Kit Pernos Embrague	C-91 Pernos de Embrague	G-34 Tapa Cigüeñal	G-35 Silenciador	G-45 Switch Interruptor
				
G-46 Valvula Admision Escape	G-49 Empuñadura de Arranque	G-50 Carburador 6,6 Hp	G-58 Caucho Succion	G-60 Bujia

				
G-61 Capuchon Bujia	G-67 Tapon Bomba de Agua	G-77 Juego de Rines	G-79 Bobina	G-85 Tapa de Embrague
				
G-86 Tapa de Arranque	G-88 Reten Aceite	G-89 Rollo de Piola	G-90 Siembra Arranque	G-94 Tapa de Combustible
				
G-98 Empaque de Admision	G-99 Empaque de Cilindro	G-100 Tanque de Combustible	G-101 Carcasa filtro de aire	G-102 Manguera Carburador
				
G-105 Polea de Arranque	G-107 Filtro de Combustible	G-108 Placa	G-112 Resorte Governor	G-113 Resorte Delgado
				
G-117 Sello Mecanico	K-01 Asientos de Cojinete	K-05 Carcasa Engranajes	K-06 Empaque Carcasa Engranaje	K-07 Manguera Corta
				
K-08 Manguera Succion	K-09 Embolo Niquelado	K-10 Caucho de Piston	K-11 Empaque de Ajuste	K-12 Anillo Graseo
				
K-14 Cilindro Izquierdo	K-15 Cilindro Derecho	K-16 Cabezal Descarga Izquierda	K-17 Base de Descarga Izquierda	K-18 Base Izquierda 4 poaiciones
				
K-19 Base Derecha 3 poaiciones	K-20 Piñon De eje	K-21 Engranaje Pequeño Cigüena	K-27- Mango de Presion	K-28 Resorte

				
K-29- Campana Pequeña	K-30 Valvula de Bola	K-31 Asiento de Valvula	K-36 Mango Rojo	K-37 Tapa de Tanque de Gasolina
				
K-38 Tapa de Combustible	K-40 Valvula acero inoxidable	K-45 Reten de Piston	K-46 Reten Carter de Bomba	K-47 Abrazadera
				
K-48 Abrazadera	K-49 Canastilla	K-52 Caucho 12x16	K-53 Caucho 7,5x12,2	K-57 Correa Nylon
				
K-58 Correa de Cuero	K-60 Tapa de Tanque	K-61 Empaque Tapa de Tanque	K-62 Cernidera para Tanque	



DESDE 1978

MAQUINARIA AGRÍCOLA, FORESTAL Y DE CONSTRUCCIÓN



UBÍCANOS EN:


Matriz y Taller - Ibarra

Av. Cristobal de Troya 5-165 y Av. Jaime Roldos A. Almacén:  0989383867
Taller:  0993522548

Sucursal Ibarra

Av. Mariano Acosta 10-40 (Sector El Obelisco)  0994510338

Sucursal Otavalo

Los Corazas No. 23 y Panamericana
 0994785950

Síguenos en:



@comercialbedon

ventas@comercialbedon.com
comercialbedon.com